


ORYANTASYON SÜRECİ

"Sınıf Öğretmenlerine Tavsiyeler"





! Oryantasyon programınız çocuk için yapılacak düzenlemeler ve etkinlikleri kapsadığı gibi aileleri de içine almalıdır.

! Ebeveynleri, çocukları okula başlamadan önce olacaklar hakkında bilgilendirmeli ve endişeye neden olacak sorularını cevaplayarak rahatlatmalısınız.






Okul açılmadan önce çocuklar için sınıfın fiziksel ortamını eğlenceli bir hale getirebilir ve çocuklar için hediyeler hazırlayabilirsiniz.

Özel eğitime ihtiyacı olan bir öğrenciniz varsa bu süreçte çocukların bireysel farklılıklarına yönelik etkinlikler uygulamanız oldukça önemlidir.






Uyumu kolaylaştırmak amacıyla yapacağınız ilk etkinliklere daha çok sınıf içi etkileşimi sağlamak ve desteklemek amaçlı olmalıdır.

Bu süreçte yaşanabilecek olumsuzluklar karşısında veliyle olan iletişiminizde dürüst ve tutarlı olmalı böylece onun güvenini de kazanmalısınız.






Oryantasyon sürecinde öğrencinin sizinle sağlıklı ve güçlü iletişim kurabilmesi oldukça önemlidir.

Her çocuk özeldir, birbirinden farklıdır; onu tanımak ve güven duygusunu geliştirebilmek için, çocuk okula başlamadan önce, onun hakkında ailesinden ayrıntılı bilgi edinmek işinizi kolaylaştıracaktır.






Bazı çocuklar çevreyi arařtırmak ister,
Böyle bir durumda sınıfı ve sınıfta bulunan
materyalleri tanıtmalı, çocukların ilgisini
çeken bir oyuncakla oynaması için onları
teşvik etmelisiniz.



Oryantasyona okul bahçesinden başlayıp
sınıfta devam etmeniz uygun olacaktır.



ÖRNEKLER




! Tahtaya bir tırtıl resmi çizebilir ve her gün çocukların bir yaprak getirip onu beslemesini isteyebilirsiniz. (Yarına köprü kurmuş olursunuz.)

! Öğrenci ve velisi ile tanışabilir bir tohum ve saksı vererek ertesi gün ekmiş bir halde okula getirmesini isteyebilirsiniz.



ÖRNEKLER




Okul açılmadan birkaç gün önce öğrencilere oryantasyon için video çekebilir veya bir mektup gönderebilirsiniz.

Çocukların ellerine/yüzlerine duygu stickerları yapıştırarak veya duygu ifadeleri çizerek duygularını ifade etmesini sağlayabilirsiniz.



ÖRNEKLER




Çocuğa okulu gezdirmek diđer sınıflarda da çocukların olduđunu göstermek onun rahatlamasına yardımcı olacaktır diđer sınıflara geziler düzenleyebilirsiniz.

Bilinmezlik her zaman çocuk için endişe vericidir. Çocuđun karşılařacağı etkinlikler hakkında önceden bilgi vererek kendisini etkinliğe hazırlar ve endişesini azaltmış olursunuz.



ÖRNEKLER



Aile panoları oluşturarak çocukların zorlandığı anlarda o fotoğraflara bakmasını isteyebilirsiniz.

